

Table Share basse

8 ANS
GARANTIE



CATALOGUE
digital
p.238



→ POINTS FORTS




Grande stabilité et montage facile :
très robuste
avec voile de fond structurel



Grand choix :
nombreux coloris
dont modèles bicolores



Multi-espaces :
idéale pour les réfectoires,
espaces coworking ou réunion...



Coussins ant-dérapants :
en option

PLATEAU / STRUCTURE

Structure mélaminée double face haute qualité ép. **19 ou 25 mm**, norme PEFC.
Classement au Feu : M3. Support panneau de particules densité $\pm 640 \text{ kg/m}^3$.
Chants ABS antichocs ép. **2 mm**, angles adoucis.
Hauteur du plan de travail : **74,5 cm**.

4 modèles :

- Table ép. **19 mm** avec voile de fond central
- Table ép. **19 mm** avec voile de fond central + 2 bancs de longueur adaptée (10 cm en moins que la table) : rangement des bancs sous la table pour un encombrement réduit.
- Table ép. **25 mm** avec voile de fond central
- Table ép. **25 mm** avec voile de fond central + 2 bancs de longueur adaptée (10 cm en moins que la table) : rangement des bancs sous la table pour un encombrement réduit.

✓ MODÈLES ET DIMENSIONS

TABLE

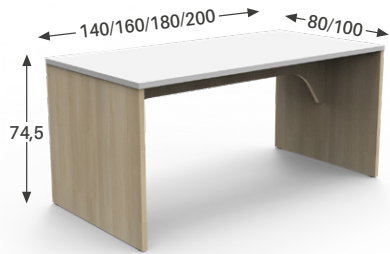
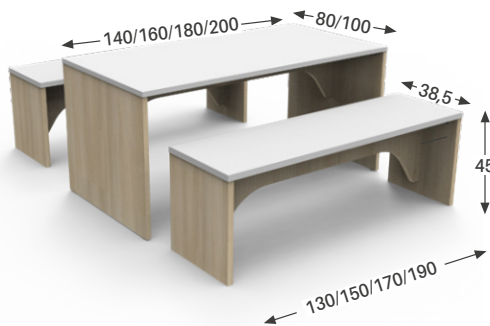


TABLE + 2 BANCS



+ OPTIONS



Coussins antidérapants ép. 3 mm
pour les bancs
P.36 x L.46 cm

3
ANS

COLORIS

→ STRUCTURE

CLASSIQUE ép. 19 mm Mèlaminé




BL Blanc
GG Grège
AC Acacia
CL Chêne Clair



EB Ebène Ash
WA Walnut Ambré
BS Basalte
BT Béton
MB Marbre Blanc

CLASSIQUE ép. 25 mm Mèlaminé



BL Blanc
GG Grège
LG Light Grey
AC Acacia
HA Chêne Brut



CL Chêne Clair
EB Ebène Ash
NY Noyer Naturel
WA Walnut Ambré

FOREST ép. 19 ou 25 mm Mèlaminé



HA Chêne Brut

BICOLORE ép. 25 mm Mèlaminé


Plateau blanc/chants texturés assortis au piétement et voile de fond)



BA Blanc Acacia
BC Blanc Chêne Clair
BE Blanc Ebène Ash
BW Blanc Walnut Ambré

→ COUSSINS TISSU

Revêtement tissu disponible en 61 coloris.



- A** Alfa, Omega
- B** Cura, Rivet, Delta
- C** Silvertex

